

SERJAC

butacas, sofás y modulación (amplia posibilidad en medidas y adaptaciones especiales)

VEF Vegan&Ecologic Furniture®



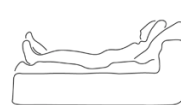
CONFORT



RELAX



PLUS



SLEEP

CARACTERÍSTICAS TÉCNICAS

Estructura **100% de madera maciza** procedente de **bosques sostenibles**. Estructura **NO** desmontable. NO se utiliza ni aglomerado ni derivados. **Garantía de por vida**.

Sistema de suspensión base mediante cinchas elásticas. **Garantía 15 años**.

Cojines de respaldos, asientos y brazos rellenos 100% de fibra acrílica antialérgica **reciclable Plumifill Eco®** y **NO** mezclada con otros materiales. El **Topper o cojín de asiento superior** es increíblemente suave y se puede mover con gran facilidad al sentarse en el sofá, por lo que puede cambiar de forma con el tiempo. Para mantener la forma del sofá, es importante ahuecarlos con frecuencia, aunque no será posible mantener intacta su forma. Esto no debe considerarse un defecto, sino simplemente una consecuencia del uso diario que aporta al sofá un aspecto único en confort y líneas suaves.

Hilatura húmeda sin disolventes. **Garantía 5 años**. Asiento base combinados con espuma **Biofoam Confort®**, no contiene elementos tóxicos, no tiene contraindicaciones de carácter médico, no produce molestias en contacto con la piel; los aceites esenciales contenidos en la formulación son inodoros. **Biofoam Confort®** **está exento de CFC** y otros productos nocivos para la capa de ozono. Adhesivo empleado con base al agua, sin disolventes derivados del petróleo.

Pies: Equipados con ruedas y freno activo para facilitar la movilidad y estabilidad.

ATEMPORAL

SINCE 1967
— ETHICAL HOME INTERIORS —

MEDIDAS



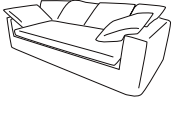
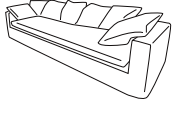
Ancho de brazo: 20 cms.

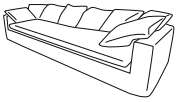
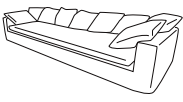
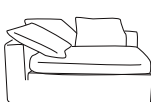
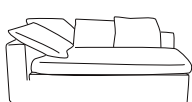
Altura exterior: 78 cms.

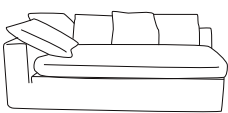
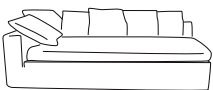
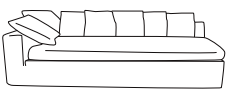
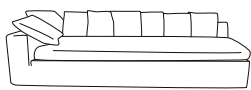
Altura estructura respaldo sin cojín: 60 cms.

Altura asiento: 48 cms.

Profundidad: 110 cms.


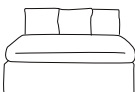
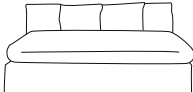
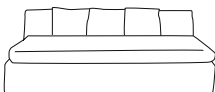
			 ** Estructura 2 tramos	 ** Estructura 2 tramos
DESCRIPCIÓN	Sofá		Sofá	
ANCHO	160		200*/210/220	
PROFUNDIDAD	110	150	110	150
ALTURA	78		78	
COJINES DE 60X60	4	6	5	7
REF.	SE1		SE2	
METRAJE ANCHO 140	13	17	15	19

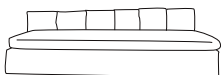
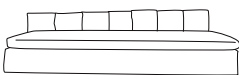
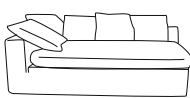
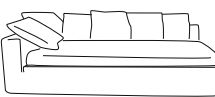
	 ** Estructura 2 tramos	 ** Estructura 2 tramos		
DESCRIPCIÓN	Sofá		Módulo 1 brazo	
ANCHO	340*/350/360		100/110/120/130*	
PROFUNDIDAD	110	150	110	150
ALTURA	78		78	
COJINES DE 60X60	8	10	3	5
REF.	SE5		SE7	
METRAJE ANCHO 140	21	27	11	16

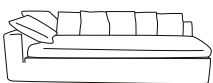
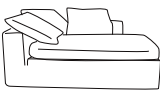
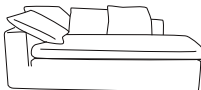
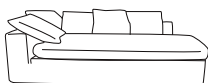
		 ** Estructura 2 tramos	 ** Estructura 2 tramos	 ** Estructura 2 tramos
DESCRIPCIÓN	Módulo 1 brazo		Módulo 1 brazo	
ANCHO	220*/230		260*/270/280	
PROFUNDIDAD	110	150	110	150
ALTURA	78		78	
COJINES DE 60X60	5	7	6	8
REF.	SE9		SE10	
METRAJE ANCHO 140	15	20	17	22


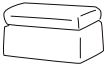
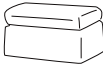
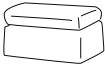
ATEMPORAL

SINCE 1967
— ETHICAL HOME INTERIORS —

				 ** Estructura 2 tramos
DESCRIPCIÓN	Módulo sin brazos	Módulo sin brazos	Módulo sin brazos	Módulo sin brazos
ANCHO	80/90*/100/110	140*/150	180*/190/200	230*/240/250
PROFUNDIDAD	110 150	110 150	110 150	110 150
ALTURA	78	78	78	78
COJINES DE 60X60	2 2	3 3	4 4	5 5
REF.	SE13	SE14	SE15	SE16
METRAJE ANCHO 140	10 14	11 16	14 18	16 21

	 ** Estructura 2 tramos	 ** Estructura 2 tramos		 ** Estructura 2 tramos
DESCRIPCIÓN	Módulo sin brazos	Módulo sin brazos	Corner XL recto	Corner XL recto
ANCHO	280*/290/300	330*/340/350	220*/230	270*/280
PROFUNDIDAD	110 150	110 150	110	110
ALTURA	78	78	78	78
COJINES DE 60X60	6 6	7 7	5	6
REF.	SE17	SE18	SE19	SE20
METRAJE ANCHO 140	18 23	21 26	15	17

	 ** Estructura 2 tramos			 ** Estructura 2 tramos
DESCRIPCIÓN	Corner XL recto	Corner XL Ore 30	Corner XL Ore 30	Corner XL Ore 30
ANCHO	300*/320	200	210	250*/260
PROFUNDIDAD	110	110	110	110
ALTURA	78	78	78	78
COJINES DE 60X60	7	3	4	5
REF.	SE21	SE22	SE23	SE24
METRAJE ANCHO 140	19	11	13	15

				
DESCRIPCIÓN	Rincón	Pouff	Pouff	Pouff
ANCHO	110	70*/80	100	110
PROFUNDIDAD	110	80*/90/100	100	110
ALTURA	78	50	50	50
COJINES DE 60X60	3	-	-	-
REF.	SE25	SE26	SE27	SE28
METRAJE ANCHO 140	9	5.5	5.8	6

				
DESCRIPCIÓN	Cojín decorativo	Cojín decorativo	Cojín decorativo	Cojín decorativo
ANCHO	45/50	45/60	50/60	60
PROFUNDIDAD	30	45	50	60
RELLENO LAVABLE	 PLUMIFILL®	 PLUMIFILL®	 PLUMIFILL®	 PLUMIFILL®
REF.	Ref. SE 17P	Ref. SE 18P	Ref. SE 19P	Ref. SE 20P
METRAJE ANCHO 140	0.4 x unid.	0.55 x unid.	0.60 x unid.	0.7 x unid.



Ref. SE13 + Ref.SE14

La gama de medidas, modulación y opciones disponibles para este modelo es muy extensa, en este documento solo incluimos algunas de las medidas disponibles. Nuestra gama de productos es muy extensa, se fabrican a medida tanto los sofás como los modulares y cada modelo se puede tapizar en más de 500 tejidos distintos. En nuestra Colección de tejidos encontrará fibras naturales como el Lino y/o Algodón con tratamiento repelente a los líquidos y de fácil limpieza en casa sin problemas de encogimiento. El precio puede variar en función de la medida, composición, modelo y tejido seleccionado. Le recomendamos acudir a nuestro Distribuidor Oficial más cercano para que pueda valorarle concretamente sus necesidades. Los plazos de entrega dependerán del modelo y tejido seleccionado. La venta y entrega se realiza a través de nuestro Distribuidor.

Le adjuntamos enlace a nuestra Red de Distribuidores: <https://atemporal.casa/puntos-de-venta/>

ATEMPORAL



— ETHICAL HOME INTERIORS —