

LUCA Outdoor

butacas, sofás y modulación (amplia posibilidad en medidas y adaptaciones especiales)

VEF Vegan&Ecologic Furniture®



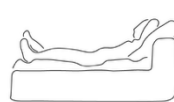
REGULAR



CONFORT



PLUS



SLEEP

CARACTERÍSTICAS TÉCNICAS

Estructura 100% de espumas combinadas **Air System®** y **Biofoam Confort®**, **Garantía 5 años**.

Cojines de respaldo rellenos 100% de microfibra acrílica antialérgica **reciclable reciclable Plumifill Eco®** y **NO** mezclada con otros materiales. Hilatura húmeda sin disolventes. **Garantía 2 años**.

Totalmente desenfundable, cojines y estructura.

MEDIDAS

Ancho de brazo y respaldo: 30 y 18 cms.

Altura exterior: 80 cms.


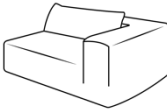
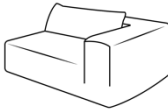
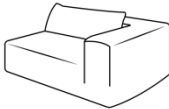
Altura estructura respaldo sin cojín: 57 cms.


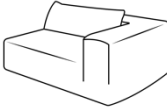


Altura asiento: 37 cms.

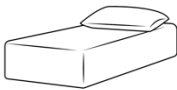



Profundidad 100/108/120 cms.





ATEMPORAL

SINCE 1967
— ETHICAL HOME INTERIORS —

				
DESCRIPCIÓN	Módulo 1 brazo	Módulo 1 brazo	Módulo 1 brazo	Módulo 1 brazo
ANCHO	150*/160	150*/160	130*/140	130*/140
PROFUNDIDAD	120	120	120	120
GROSOR RESPALDO	30	30	30	30
ALTURA	80	80	80	80
REF.	Ref. LU 1	Ref. LU 2	Ref. T LU 3	Ref. LU 4

				
DESCRIPCIÓN	Módulo 1 brazo	Módulo 1 brazo	Módulo sin brazos	Módulo sin brazos
ANCHO	110*/120	110*/120	160*/170	80*/90/100
PROFUNDIDAD	120	120	120	120
GROSOR RESPALDO	30	30	30	30
ALTURA	80	80	80	80
REF.	Ref. LU 5	Ref. LU 6	Ref. T LU 7	Ref. LU 8
METRAJE ANCHO140 CMS.	6.5	6.5	9.5	6

				
DESCRIPCIÓN	Relax plano	Butaca 2 brazos	Pouff	Pouff
ANCHO	80	110	80/90*/100/108	80*/90/120
PROFUNDIDAD	170*/180	90	100*/108	80*/90/120
ALTURA	80	80	37	37
REF.	Ref. LU 13	Ref. LU 14	Ref. T LU 15	Ref. LU 16
METRAJE ANCHO140 CMS.	6	8	3.5	4

				
DESCRIPCIÓN	Rincón	Relax	Relax 1 Brazo	Relax 1 Brazo
ANCHO	100/108/120*	80	110	98
PROFUNDIDAD	100/108/120*	170*/180	170*/180	170*/180
GROSOR RESPALDO	30	30	30	30
ALTURA	80	80	80	80
REF.	Ref. LU 9	Ref. LU 10	Ref. LU 11	Ref. LU 12
METRAJE ANCHO 140 CMS.	8	7	9	9

La gama de medidas, modulación y opciones disponibles para este modelo es muy extensa, en este documento solo incluimos algunas de las medidas disponibles. Nuestra gama de productos es muy extensa, se fabrican a medida tanto los sofás como los modulares y cada modelo se puede tapizar en más de 500 tejidos distintos. En nuestra Colección de tejidos encontrará fibras naturales como el Lino y/o Algodón con tratamiento repelente a los líquidos y de fácil limpieza en casa sin problemas de encogimiento. El precio puede variar en función de la medida, composición, modelo y tejido seleccionado. Le recomendamos acudir a nuestro Distribuidor Oficial más cercano para que pueda valorarle concretamente sus necesidades. Los plazos de entrega dependerán del modelo y tejido seleccionado. La venta y entrega se realiza a través de nuestro Distribuidor.

Le adjuntamos enlace a nuestra Red de Distribuidores: <https://atemporal.casa/puntos-de-venta/>