

LINUS 4U

butacas, sofás y modulación (amplia posibilidad en medidas y adaptaciones especiales)

VEF Vegan&Ecologic Furniture®



REGULAR



CONFORT



PLUS



SLEEP

CARACTERÍSTICAS TÉCNICAS

Estructura madera procedente de **bosques sostenibles**. Brazos desmontables. **Garantía 10 años.**

Sistema de suspensión base mediante cinchas elásticas. **Garantía 10 años.**

Cojines de respaldo rellenos 100% de fibra acrílica antialérgica **reciclable FiberFree®** y **NO** mezclada con otros materiales no contiene elementos tóxicos, no tiene contraindicaciones de carácter médico, no produce molestias en contacto con la piel; los aceites esenciales contenidos en la formulación son inodoros. Hilatura húmeda sin disolventes. **Garantía 5 años.**

Topper relleno de **Biofoam Confort®** combinado con fibra acrílica antialérgica **reciclable FiberFree**. **Garantía 5 años.**

Totalmente desenfundable, cojines y estructura.

Pies: Pies ocultos con ruedas (sistema activo con freno). Altura 10 cms

ATEMPORAL



— ETHICAL HOME INTERIORS —

LINUS 4U OPCIONES BRAZOS



BRAZO **BR1** (Linus Soft ancho de brazo 7 cms)



BRAZO **BR2** (Atelier ancho de brazo 7 cms)



BRAZO **BR3** (Grand Linus Soft ancho de brazo 10 cms)

ATEMPORAL

SINCE 1967
— ETHICAL HOME INTERIORS —



BRAZO **BR4** (Grand Linus Soft ancho de brazo 15 cms
)



BRAZO **BR5** (Grand Linus Soft ancho de brazo 20 cms)



MODULAR BRAZO **BR4** (Grand Linus Soft ancho de brazo 15 cms)

ATEMPORAL

SINCE 1967
— ETHICAL HOME INTERIORS —



LINUS4U Multicojín CURVE, Brazo B1



ATEMPORAL



— ETHICAL HOME INTERIORS —

MEDIDAS

Ancho de brazo: 5 opciones 7/7/10/15/20 cms. Ver opciones diseños.




Altura exterior: 90 cms.




Altura estructura respaldo sin cojín: 73 cms.

Altura asiento: 52 cms.

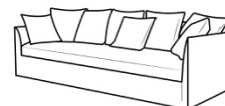
Profundidad: 92/97/102*/150 cms.

LINUS 4U VERSIÓN COJINES RESPALDO MULTICOJÍN

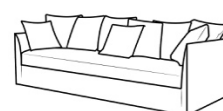
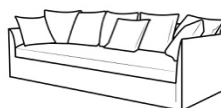
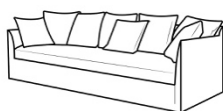
															
DESCRIPCIÓN	Butaca					Sofá					Sofá				
REFERENCIA	1	2	3	4	5	6	7	8	9	10	11	12	13	14	15
SELECCIONE DISEÑO BRAZO SELECCIONADO	B1	B2	B3	B4	B5	B1	B2	B3	B4	B5	B1	B2	B3	B4	B5
ANCHO DE BRAZO SELECCIONADO	7	7	10	15	20	7	7	10	15	20	7	7	10	15	20
ANCHO TOTAL SEGÚN BRAZO SELECCIONADO	72	72	78	88	98	152	152	158	168	178	162	162	168	178	188
COJINES RESPALDO	1					3 (60X60) 2 (50X50)					3 (60X60) 2 (50X50)				
TOPPER	1					1					1				
PROFUNDIDAD	92/97/102*		150			92/97/102*		150			92/97/102*		150		
ALTURA	90					90					90				

															
DESCRIPCIÓN	Sofá					Sofá					Sofá				
REFERENCIA	16	17	18	19	20	21	22	23	24	25	26	27	28	29	30
SELECCIONE DISEÑO BRAZO SELECCIONADO	B1	B2	B3	B4	B5	B1	B2	B3	B4	B5	B1	B2	B3	B4	B5
ANCHO DE BRAZO SELECCIONADO	7	7	10	15	20	7	7	10	15	20	7	7	10	15	20
ANCHO TOTAL SEGÚN BRAZO SELECCIONADO	172	172	178	188	198	182	182	188	198	208	192	192	198	208	218
COJINES RESPALDO	4 (60X60) 2 (50X50)					4 (60X60) 2 (50X50)					4 (60X60) 2 (50X50)				
TOPPER	1					1					1				
PROFUNDIDAD	92/97/102*		150			92/97/102*		150			92/97/102*		150		
ALTURA	90					90					90				

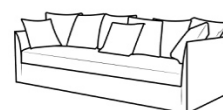
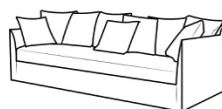
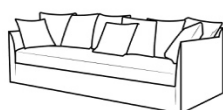
ATEMPORAL



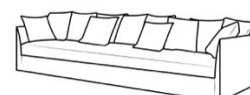
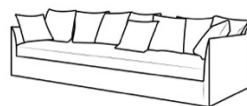
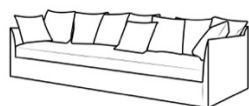
DESCRIPCIÓN	Sofá					Sofá					Sofá				
REFERENCIA	31	32	33	34	35	36	37	38	39	40	41	42	43	44	45
SELECCIONE DISEÑO BRAZO	B1	B2	B3	B4	B5	B1	B2	B3	B4	B5	B1	B2	B3	B4	B5
ANCHO DE BRAZO SELECCIONADO	7	7	10	15	20	7	7	10	15	20	7	7	10	15	20
ANCHO TOTAL SEGÚN BRAZO SELECCIONADO	202	202	208	218	228	222	222	228	238	248	237	237	243	253	263
COJINES RESPALDO	4 (60X60) 2 (50X50)					4 (60X60) 2 (50X50)					5 (60X60) 3 (50X50)				
TOPPER	1					1					1				
PROFUNDIDAD	92/97/102*		150			92/97/102*		150			92/97/102*		150		
ALTURA	90					90					90				



DESCRIPCIÓN	Sofá					Sofá					Sofá				
REFERENCIA	46	47	48	49	50	51	52	53	54	55	56	57	58	59	60
SELECCIONE DISEÑO BRAZO	B1	B2	B3	B4	B5	B1	B2	B3	B4	B5	B1	B2	B3	B4	B5
ANCHO DE BRAZO SELECCIONADO	7	7	10	15	20	7	7	10	15	20	7	7	10	15	20
ANCHO TOTAL SEGÚN BRAZO SELECCIONADO	252	252	258	268	278	252	252	258	268	278	267	267	273	283	293
COJINES RESPALDO	5 (60X60) 3 (50X50)					5 (60X60) 3 (50X50)					6 (60X60) 3 (50X50)				
TOPPER	1					1					1				
PROFUNDIDAD	92/97/102*		150			92/97/102*		150			92/97/102*		150		
ALTURA	90					90					90				




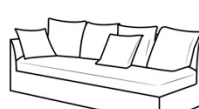
DESCRIPCIÓN	Sofá					Sofá					Sofá				
REFERENCIA	70	71	72	73	74	75	76	77	78	79	80	81	82	83	84
SELECCIONE DISEÑO BRAZO	B1	B2	B3	B4	B5	B1	B2	B3	B4	B5	B1	B2	B3	B4	B5
ANCHO DE BRAZO SELECCIONADO	7	7	10	15	20	7	7	10	15	20	7	7	10	15	20
ANCHO TOTAL SEGÚN BRAZO SELECCIONADO	267	267	273	283	293	282	282	288	298	308	282	282	288	298	308
COJINES RESPALDO	6 (60X60) 3 (50X50)					6 (60X60) 3 (50X50)					6 (60X60) 3 (50X50)				
TOPPER	1					1					1				
PROFUNDIDAD	92/97/102*		150			92/97/102*		150			92/97/102*		150		
ALTURA	90					90					90				



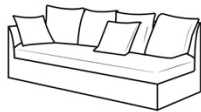
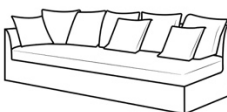
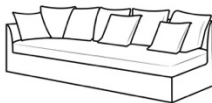
	Sofá					Estructura 2 tramos					Estructura 2 tramos				
DESCRIPCIÓN	Sofá					Sofá					Sofá				
REFERENCIA	85	86	87	88	89	90	91	92	93	94	95	96	97	98	99
SELECCIONE DISEÑO BRAZO	B1	B2	B3	B4	B5	B1	B2	B3	B4	B5	B1	B2	B3	B4	B5
ANCHO DE BRAZO SELECCIONADO	7	7	10	15	20	7	7	10	15	20	7	7	10	15	20
ANCHO TOTAL SEGÚN BRAZO SELECCIONADO	297	297	303	313	323	297	297	303	313	323	312	312	318	328	338
COJINES RESPALDO	7 (60X60) 3 (50X50)					7 (60X60) 3 (50X50)					8 (60X60) 4 (50X50)				
TOPPER	1					1					1				
PROFUNDIDAD	92/97/102*					92/97/102*					92/97/102*				
ALTURA	90					90					90				

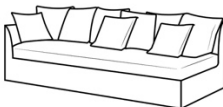
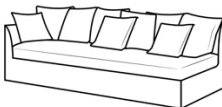
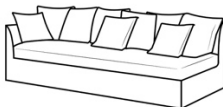




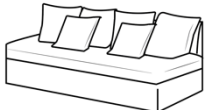
	Módulo 1 brazo					Módulo 1 brazo					Módulo 1 brazo				
DESCRIPCIÓN	Módulo 1 brazo					Módulo 1 brazo					Módulo 1 brazo				
REFERENCIA	100	101	102	103	104	105	106	107	108	109	110	111	112	113	114
SELECCIONE DISEÑO BRAZO	B1	B2	B3	B4	B5	B1	B2	B3	B4	B5	B1	B2	B3	B4	B5
ANCHO DE BRAZO SELECCIONADO	7	7	10	15	20	7	7	10	15	20	7	7	10	15	20
ANCHO TOTAL SEGÚN BRAZO SELECCIONADO	147	147	150	155	160	157	157	160	165	170	167	167	170	175	180
COJINES RESPALDO	3 (60X60) 2 (50X50)					3 (60X60) 2 (50X50)					3 (60X60) 2 (50X50)				
TOPPER	1					1					1				
PROFUNDIDAD	92/97/102*					92/97/102*					92/97/102*				
ALTURA	90					90					90				


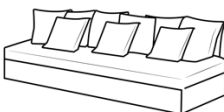
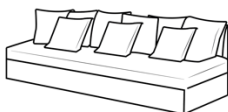


	Módulo 1 brazo					Módulo 1 brazo					Módulo 1 brazo				
DESCRIPCIÓN	Módulo 1 brazo					Módulo 1 brazo					Módulo 1 brazo				
REFERENCIA	115	116	117	118	119	120	121	122	123	124	125	126	127	128	129
SELECCIONE DISEÑO BRAZO	B1	B2	B3	B4	B5	B1	B2	B3	B4	B5	B1	B2	B3	B4	B5
ANCHO DE BRAZO SELECCIONADO	7	7	10	15	20	7	7	10	15	20	7	7	10	15	20
ANCHO TOTAL SEGÚN BRAZO SELECCIONADO	177	177	180	185	190	187	187	190	195	200	197	197	200	205	210
COJINES RESPALDO	3 (60X60) 2 (50X50)					4 (60X60) 2 (50X50)					4 (60X60) 2 (50X50)				
TOPPER	1					1					1				
PROFUNDIDAD	92/97/102*					92/97/102*					92/97/102*				
ALTURA	90					90					90				

															
DESCRIPCIÓN	Módulo 1 brazo					Módulo 1 brazo					Estructura 2 tram				
REFERENCIA	130	131	132	133	134	135	136	137	138	139	140	141	142	143	144
SELECCIONE DISEÑO BRAZO	B1	B2	B3	B4	B5	B1	B2	B3	B4	B5	B1	B2	B3	B4	B5
ANCHO DE BRAZO SELECCIONADO	7	7	10	15	20	7	7	10	15	20	7	7	10	15	20
ANCHO TOTAL SEGÚN BRAZO SELECCIONADO	217	217	220	225	230	232	232	235	240	245	247	247	250	255	260
COJINES RESPALDO	4 (60X60) 2 (50X50)					5 (60X60) 3 (50X50)					5 (60X60) 3 (50X50)				
TOPPER	1					1					1				
PROFUNDIDAD	92/97/102*					92/97/102*					92/97/102*				
ALTURA	90					90					90				

															
DESCRIPCIÓN	Estructura 2 brazos					Estructura 2 tramos					Estructura 2 brazos				
DESCRIPCIÓN	Módulo 1 brazo					Módulo 1 brazo					Módulo 1 brazo				
REFERENCIA	145	146	147	148	149	150	151	152	153	154	155	156	157	158	159
SELECCIONE DISEÑO BRAZO	B1	B2	B3	B4	B5	B1	B2	B3	B4	B5	B1	B2	B3	B4	B5
ANCHO DE BRAZO SELECCIONADO	7	7	10	15	20	7	7	10	15	20	7	7	10	15	20
ANCHO TOTAL SEGÚN BRAZO SELECCIONADO	262	262	265	270	275	277	277	280	285	290	292	292	295	300	305
COJINES RESPALDO	6 (60X60) 3 (50X50)					6 (60X60) 3 (50X50)					6 (60X60) 3 (50X50)				
TOPPER	1					1					1				
PROFUNDIDAD	92/97/102*					92/97/102*					92/97/102*				
ALTURA	90					90					90				

															
DESCRIPCIÓN	Módulo sin brazos					Módulo sin brazos					Módulo sin brazos				
REFERENCIA	160					161					162				
SELECCIONE DISEÑO BRAZO	-	-	-	-	-	-	-	-	-	-	-	-	-	-	-
ANCHO DE BRAZO SELECCIONADO	-	-	-	-	-	-	-	-	-	-	-	-	-	-	-
ANCHO TOTAL	142*/152					162*/172					182*/192				
COJINES RESPALDO	3 (60X60) 2 (50X50)					3 (60X60) 3 (50X50)					4 (60X60) 2 (50X50)				
TOPPER	1					1					1				
PROFUNDIDAD	92/97/102*					92/97/102*					92/97/102*				
ALTURA	90					90					90				

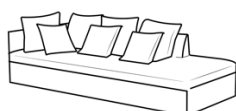
															
--	---	--	--	--	--	--	--	--	--	--	---	--	--	--	--

ATEMPORAL

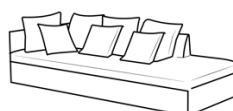
	Estructura 2 tramos					Estructura 2 tramos									
DESCRIPCIÓN	Módulo sin brazos					Módulo sin brazos					Módulo sin brazos				
REFERENCIA	163					164					165				
SELECCIONE DISEÑO BRAZO	-	-	-	-	-	-	-	-	-	-	-	-	-	-	-
ANCHO DE BRAZO SELECCIONADO	-	-	-	-	-	-	-	-	-	-	-	-	-	-	-
ANCHO TOTAL	212					227*/242					257*/272				
COJINES RESPALDO	4 (60X60) 2 (50X50)					6 (60X60) 3 (50X50)					6 (60X60) 3 (50X50)				
TOPPER	1					1					1				
PROFUNDIDAD	92/97/102*		150			92/97/102*		150			92/97/102*		150		
ALTURA	90					90					90				



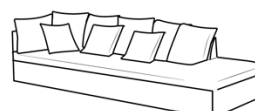
	Rincón					Relax 1 brazo					Relax 1 brazo				
DESCRIPCIÓN	Rincón					Relax 1 brazo					Relax 1 brazo				
REFERENCIA	166					167	168	169	170	171	172	173	174	175	176
SELECCIONE DISEÑO BRAZO	-	-	-	-	-	B1	B2	B3	B4	B5	B1	B2	B3	B4	B5
ANCHO DE BRAZO SELECCIONADO	-	-	-	-	-	7	7	10	15	20	7	7	10	15	20
ANCHO TOTAL	92/97/102* x 92/97/102*					102	102	105	110	115	102	102	105	110	115
COJINES RESPALDO	2 (60X60)					1 (60X60) 2 (50X50)					1 (60X60) 2 (50X50)				
TOPPER	1					1					1				
PROFUNDIDAD	-					160 oreja 30					180 oreja 30				
ALTURA	90					90					90				



Estructura 2 tramos

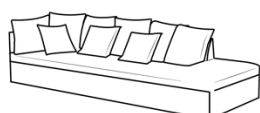


Estructura 2 tramos

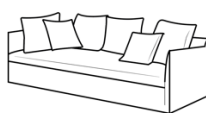


Estructura 2 tramos

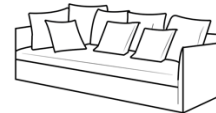
	Corner XL					Corner XL					Corner XL				
DESCRIPCIÓN	Corner XL					Corner XL					Corner XL				
REFERENCIA	177					178					179				
COJINES RESPALDO	4 (60X60) 3 (50X50)					4 (60X60) 3 (50X50)					6 (60X60) 3 (50X50)				
TOPPER	1					1					1				
MEDIDA	92/97/102*x215 Oreja 30					92/97/102*x235 Oreja 30					92/97/102*x300 Oreja 30				
ALTURA	90					90					90				



Estructura 2 tramos



Estructura 2 tramos



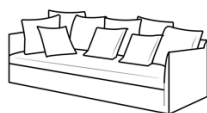
Estructura 2 tramos

ATEMPORAL

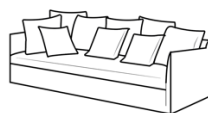


— ETHICAL HOME INTERIORS —

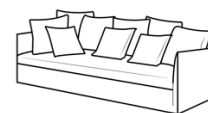
DESCRIPCIÓN	Corner XL	Corner XL	Corner XL
REFERENCIA	180	181	182
COJINES RESPALDO	6 (60X60) 3 (50X50)	4 (60X60) 2 (50X50)	5 (60X60) 3 (50X50)
TOPPER	1	1	1
MEDIDA	92/97/102*x320 Oreja 30	92/97/102*x215 Acabado brazo	92/97/102*102x235 Acabado brazo
ALTURA	90	90	90



Estructura 2 tramos

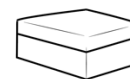
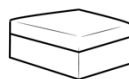
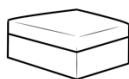


Estructura 2 tramos



Estructura 2 tramos

DESCRIPCIÓN	Corner XL	Corner XL	Corner XL
REFERENCIA	183	184	185
COJINES RESPALDO	6 (60X60) 3 (50X50)	6 (60X60) 3 (50X50)	6 (60X60) 3 (50X50)
TOPPER	1	1	1
MEDIDA	92/97/102*x300 Acabado brazo	92/97/102*x320 Acabado brazo	92/97/102*x340 Acabado brazo
ALTURA	90	90	90



DESCRIPCIÓN	Pouff	Pouff	Pouff
REFERENCIA	186	187	188
TOPPER	1	1	1
MEDIDA	60*/70/80 X 60*/70/80	80*/92/102/105 X 80*/92/102/105	100*/110/120/130 X 100*/110/120/130
ALTURA	52	52	52

LINUS 4U VERSIÓN COJINES RESPALDO MULTICOJÍN

AMPLIA GAMA DE MEDIDAS Y TEJIDOS DISPONIBLES NO RELACIONADOS EN ESTE LISTADO,
CONSULTAR OTRAS OPCIONES Y MEDIDAS ESPECIALES

ATEMPORAL



— ETHICAL HOME INTERIORS —



BRAZO **BR1** (ancho de brazo 7 cms)



BRAZO **BR2** (ancho de brazo 7 cms)



BRAZO **BR3** (ancho de brazo 10 cms)

ATEMPORAL




SINCE 1967
— ETHICAL HOME INTERIORS —



BRAZO **BR4** (ancho de brazo 15 cms)

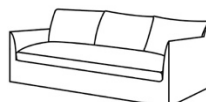


BRAZO **BR4** (ancho de brazo 20 cms)

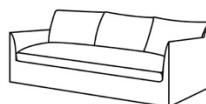
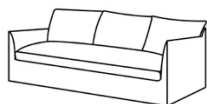
	 Butaca					 Sofá					 Sofá				
DESCRIPCIÓN	Butaca					Sofá					Sofá				
REFERENCIA	189	190	191	192	193	194	195	196	197	198	199	200	201	202	203
SELECCIONE DISEÑO BRAZO SELECCIONADO	B1	B2	B3	B4	B5	B1	B2	B3	B4	B5	B1	B2	B3	B4	B5
ANCHO DE BRAZO SELECCIONADO	7	7	10	15	20	7	7	10	15	20	7	7	10	15	20
ANCHO TOTAL SEGÚN BRAZO SELECCIONADO	72	72	78	88	98	152	152	158	168	178	162	162	168	178	188
COJINES RESPALDO	1					2					2				
TOPPER	1					1					1				
PROFUNDIDAD	92/97/102*					92/97/102*					92/97/102*				
ALTURA	90					90					90				

ATEMPORAL

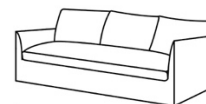
DESCRIPCIÓN	Sofá					Sofá					Sofá				
REFERENCIA	204	205	206	207	208	209	210	211	212	213	214	215	216	217	218
SELECCIONE DISEÑO BRAZO	B1	B2	B3	B4	B5	B1	B2	B3	B4	B5	B1	B2	B3	B4	B5
ANCHO DE BRAZO SELECCIONADO	7	7	10	15	20	7	7	10	15	20	7	7	10	15	20
ANCHO TOTAL SEGÚN BRAZO SELECCIONADO	172	172	178	188	198	182	182	188	198	208	192	192	198	208	218
COJINES RESPALDO	2					2					2				
TOPPER	1					1					1				
PROFUNDIDAD	92/97/102*					92/97/102*					92/97/102*				
ALTURA	90					90					90				



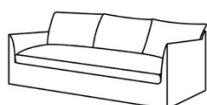
DESCRIPCIÓN	Sofá					Sofá					Sofá				
REFERENCIA	219	220	221	222	223	224	225	226	227	228	229	230	231	232	233
SELECCIONE DISEÑO BRAZO	B1	B2	B3	B4	B5	B1	B2	B3	B4	B5	B1	B2	B3	B4	B5
ANCHO DE BRAZO SELECCIONADO	7	7	10	15	20	7	7	10	15	20	7	7	10	15	20
ANCHO TOTAL SEGÚN BRAZO SELECCIONADO	202	202	208	218	228	222	222	228	238	248	237	237	243	253	263
COJINES RESPALDO	2					3					3				
TOPPER	1					1					1				
PROFUNDIDAD	92/97/102*					92/97/102*					92/97/102*				
ALTURA	90					90					90				



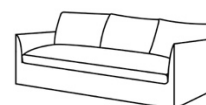
Estructura 2 tramos



DESCRIPCIÓN	Sofá					Sofá					Sofá				
REFERENCIA	234	235	236	237	238	239	240	241	242	243	244	245	246	247	248
SELECCIONE DISEÑO BRAZO	B1	B2	B3	B4	B5	B1	B2	B3	B4	B5	B1	B2	B3	B4	B5
ANCHO DE BRAZO SELECCIONADO	7	7	10	15	20	7	7	10	15	20	7	7	10	15	20
ANCHO TOTAL SEGÚN BRAZO SELECCIONADO	252	252	258	268	278	252	252	258	268	278	267	267	273	283	293
COJINES RESPALDO	3					3					3				
TOPPER	1					1					1				
PROFUNDIDAD	92/97/102*					92/97/102*					92/97/102*				
ALTURA	90					90					90				

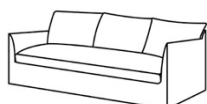


Estructura 2 tramos

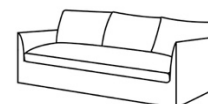


Estructura 2 tramos

DESCRIPCIÓN	Sofá					Sofá					Sofá				
REFERENCIA	249	250	251	252	253	254	255	256	257	258	259	260	261	262	263
SELECCIONE DISEÑO BRAZO	B1	B2	B3	B4	B5	B1	B2	B3	B4	B5	B1	B2	B3	B4	B5
ANCHO DE BRAZO SELECCIONADO	7	7	10	15	20	7	7	10	15	20	7	7	10	15	20
ANCHO TOTAL SEGÚN BRAZO SELECCIONADO	267	267	273	283	293	282	282	288	298	308	282	282	288	298	308
COJINES RESPALDO	3					3					3				
TOPPER	1					1					1				
PROFUNDIDAD	92/97/102*					92/97/102*					92/97/102*				
ALTURA	90					90					90				



Estructura 2 tramos



Estructura 2 tramos

DESCRIPCIÓN	Sofá					Sofá					Sofá				
REFERENCIA	264	265	266	267	268	269	270	271	272	273	274	275	276	277	278
SELECCIONE DISEÑO BRAZO	B1	B2	B3	B4	B5	B1	B2	B3	B4	B5	B1	B2	B3	B4	B5
ANCHO DE BRAZO SELECCIONADO	7	7	10	15	20	7	7	10	15	20	7	7	10	15	20
ANCHO TOTAL SEGÚN BRAZO SELECCIONADO	297	297	303	313	323	297	297	303	313	323	312	312	318	328	338
COJINES RESPALDO	3					3					3				
TOPPER	1					1					1				
PROFUNDIDAD	92/97/102*					92/97/102*					92/97/102*				
ALTURA	90					90					90				



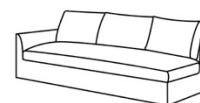
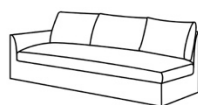
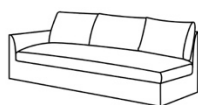
DESCRIPCIÓN	Módulo 1 brazo					Módulo 1 brazo					Módulo 1 brazo				
REFERENCIA	279	280	281	282	283	284	285	286	287	288	289	290	291	292	293
SELECCIONE DISEÑO BRAZO	B1	B2	B3	B4	B5	B1	B2	B3	B4	B5	B1	B2	B3	B4	B5
ANCHO DE BRAZO SELECCIONADO	7	7	10	15	20	7	7	10	15	20	7	7	10	15	20
ANCHO TOTAL SEGÚN BRAZO SELECCIONADO	147	147	150	155	160	157	157	160	165	170	167	167	170	175	180
COJINES RESPALDO	2					2					2				
TOPPER	1					1					1				
PROFUNDIDAD	92/97/102*					92/97/102*					92/97/102*				
ALTURA	90					90					90				



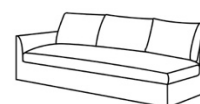
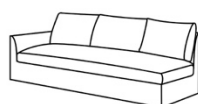
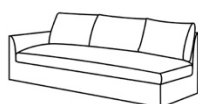
ATEMPORAL

SINCE 1967
— ETHICAL HOME INTERIORS —

	Módulo 1 brazo					Módulo 1 brazo					Estructura 2 tramos				
DESCRIPCIÓN	Módulo 1 brazo					Módulo 1 brazo					Módulo 1 brazo				
REFERENCIA	294	295	296	297	298	299	300	301	302	303	304	305	306	307	308
SELECCIONE DISEÑO BRAZO	B1	B2	B3	B4	B5	B1	B2	B3	B4	B5	B1	B2	B3	B4	B5
ANCHO DE BRAZO SELECCIONADO	7	7	10	15	20	7	7	10	15	20	7	7	10	15	20
ANCHO TOTAL SEGÚN BRAZO SELECCIONADO	177	177	180	185	190	187	187	190	195	200	197	197	200	205	210
COJINES RESPALDO	2					2					2				
TOPPER	1					1					1				
PROFUNDIDAD	92/97/102*					92/97/102*					92/97/102*				
ALTURA	90					90					90				



	Módulo 1 brazo					Módulo 1 brazo					Estructura 2 tramos				
DESCRIPCIÓN	Módulo 1 brazo					Módulo 1 brazo					Módulo 1 brazo				
REFERENCIA	309	310	311	312	313	314	315	316	317	318	319	320	321	322	323
SELECCIONE DISEÑO BRAZO	B1	B2	B3	B4	B5	B1	B2	B3	B4	B5	B1	B2	B3	B4	B5
ANCHO DE BRAZO SELECCIONADO	7	7	10	15	20	7	7	10	15	20	7	7	10	15	20
ANCHO TOTAL SEGÚN BRAZO SELECCIONADO	217	217	220	225	230	232	232	235	240	245	247	247	250	255	260
COJINES RESPALDO	3					3					3				
TOPPER	1					1					1				
PROFUNDIDAD	92/97/102*					92/97/102*					92/97/102*				
ALTURA	90					90					90				

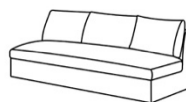
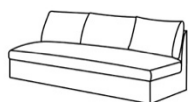


	Módulo 1 brazo					Módulo 1 brazo					Estructura 2 tramos				
DESCRIPCIÓN	Módulo 1 brazo					Módulo 1 brazo					Módulo 1 brazo				
REFERENCIA	324	325	326	327	328	329	330	331	332	333	334	335	336	337	338
SELECCIONE DISEÑO BRAZO	B1	B2	B3	B4	B5	B1	B2	B3	B4	B5	B1	B2	B3	B4	B5
ANCHO DE BRAZO SELECCIONADO	7	7	10	15	20	7	7	10	15	20	7	7	10	15	20
ANCHO TOTAL SEGÚN BRAZO SELECCIONADO	262	262	265	270	275	277	277	280	285	290	292	292	295	300	305
COJINES RESPALDO	3					3					3				
TOPPER	1					1					1				
PROFUNDIDAD	92/97/102*					92/97/102*					92/97/102*				
ALTURA	90					90					90				

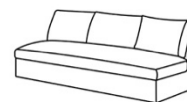


ATEMPORAL

DESCRIPCIÓN	Módulo sin brazos					Módulo sin brazos					Módulo sin brazos				
REFERENCIA	339					340					341				
SELECCIONE DISEÑO BRAZO	-	-	-	-	-	-	-	-	-	-	-	-	-	-	-
ANCHO DE BRAZO SELECCIONADO	-	-	-	-	-	-	-	-	-	-	-	-	-	-	-
ANCHO TOTAL SEGÚN	142*/152					162*/172					182*/192				
COJINES RESPALDO	2					2					2				
TOPPER	1					1					1				
PROFUNDIDAD	92/97/102*		150			92/97/102*		150			92/97/102*		150		
ALTURA	90					90					90				



Estructura 2 tramos



Estructura 2 tramos

DESCRIPCIÓN	Módulo sin brazos					Módulo sin brazos					Módulo sin brazos				
REFERENCIA	342					343					344				
SELECCIONE DISEÑO BRAZO	-	-	-	-	-	-	-	-	-	-	-	-	-	-	-
ANCHO DE BRAZO SELECCIONADO	-	-	-	-	-	-	-	-	-	-	-	-	-	-	-
ANCHO TOTAL SEGÚN	212					227*/242					257*/272				
COJINES RESPALDO	3					3					3				
TOPPER	1					1					1				
PROFUNDIDAD	92/97/102*		150			92/97/102*		150			92/97/102*		150		
ALTURA	90					90					90				



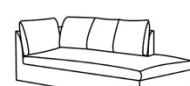
DESCRIPCIÓN	Rincón					Relax 1 brazo					Relax 1 brazo				
REFERENCIA	345					346	347	348	349	350	351	352	353	354	355
SELECCIONE DISEÑO BRAZO	-	-	-	-	-	B1	B2	B3	B4	B5	B1	B2	B3	B4	B5
ANCHO DE BRAZO SELECCIONADO	-	-	-	-	-	7	7	10	15	20	7	7	10	15	20
MEDIDA	92/97/102* x 92/97/102*					102	102	105	110	115	102	102	105	110	115
COJINES RESPALDO	2					1					1				
TOPPER	1					1					1				
PROFUNDIDAD	-					160 Oreja 30					180 Oreja 30				
ALTURA	90					90					90				



Estructura 2 tramos



Estructura 2 tramos



Estructura 2 tramos

ATEMPORAL



— ETHICAL HOME INTERIORS —

DESCRIPCIÓN	Corner XL	Corner XL	Corner XL
REFERENCIA	356	357	358
COJINES RESPALDO	3	3	4
TOPPER	1	1	1
MEDIDA	92/97/102*x215 Oreja 30	92/97/102*Oreja 30	92/97/102*x300 Oreja 30
ALTURA	90	90	90
METRAJE ANCHO 140	16	20	20



Estructura 2 tramos

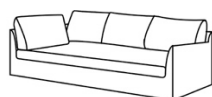


Estructura 2 tramos

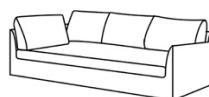


Estructura 2 tramos


DESCRIPCIÓN	Corner XL	Corner XL	Corner XL
REFERENCIA	359	360	361
COJINES RESPALDO	4	3	3
TOPPER	1	1	1
MEDIDA	92/97/102*x320 Oreja 30	92/97/102*x215 Acabado brazo	92/97/102*x235 Acabado brazo
ALTURA	90	90	90



E2T



E2T



E2T

DESCRIPCIÓN	Corner XL	Corner XL	Corner XL
REFERENCIA	362	363	364
COJINES RESPALDO	4	4	4
TOPPER	1	1	1
MEDIDA	92/97/102*x300 Acabado brazo	92/97/102*x320 Acabado brazo	92/97/102*x340 Acabado brazo
ALTURA	90	90	90



DESCRIPCIÓN	Pouff	Pouff	Pouff
REFERENCIA	365	366	367
TOPPER	1	1	1
MEDIDA	60*/70/80 X 60*/70/80	80*/92/102/105 X 80*/92/102/105	100*/110/120/130 X 100*/110/120/130
ALTURA	52	52	52

LINUS 4U CURVE cojines respaldo Multicojín

ATEMPORAL



— ETHICAL HOME INTERIORS —



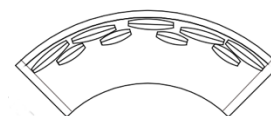
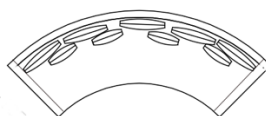
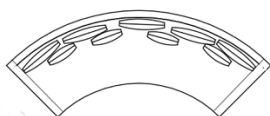
****Estructura 2 tramos**



****Estructura 2 tramos**



****Estructura 2 tramos**






DESCRIPCIÓN	Sofá CURVE		Sofá CURVE		Sofá CURVE
REFERENCIA	13C		14C		15C
TOPPER	1		1		1
COJINES RESPALDO 60X60	8		8		8
COJINES RESPALDO 50X50	5		5		5
PROFUNDIDAD	92*/97/102		92*/97/102		92*/97/102
SELECCIONE DISEÑO BRAZO	B1	B2	B3	B4	B5
ANCHO DE BRAZO SELECCIONADO	7	7	10	15	20
MEDIDA TOTAL EXTERIOR	365x150	365x150	375x155	385x160	395x165
ALTURA	90		90		90
METRAJE ANCHO 140	26		26		26






ATEMPORAL



SINCE 1967
 — ETHICAL HOME INTERIORS —

			
DESCRIPCIÓN	Sofá CURVE		Sofá CURVE
REFERENCIA	16C		17C
TOPPER	1		1
COJINES RESPALDO 60X60	4		4
COJINES RESPALDO 50X50	2		2
PROFUNDIDAD	92/97/102*		92/97/102*
SELECCIONE DISEÑO BRAZO	B1	B2	B3
ANCHO DE BRAZO SELECCIONADO	7	7	10
MEDIDA TOTAL EXTERIOR	202x110		212x115
ALTURA	90		90
METRAJE ANCHO 140	48		26

			
DESCRIPCIÓN	Rincón XLC		Rincón XLC
REFERENCIA	19C		20C
TOPPER	1		1
COJINES RESPALDO 60X60	3		3
COJINES RESPALDO 50X50	2		2
PROFUNDIDAD	92		97
MEDIDA TOTAL EXTERIOR	135X135		135X135
ALTURA	90		90
METRAJE ANCHO 140	15		15

La gama de medidas, modulación y opciones disponibles para este modelo es muy extensa, en este documento solo incluimos algunas de las medidas disponibles. Nuestra gama de productos es muy extensa, se fabrican a medida tanto los sofás como los modulares y cada modelo se puede tapizar en más de 500 tejidos distintos. En nuestra Colección de tejidos encontrará fibras naturales como el Lino y/o Algodón con tratamiento repelente a los líquidos y de fácil limpieza en casa sin problemas de encogimiento. El precio puede variar en función de la medida, composición, modelo y tejido seleccionado. Le recomendamos acudir a nuestro Distribuidor Oficial más cercano para que pueda valorarle concretamente sus necesidades. Los plazos de entrega dependerán del modelo y tejido seleccionado. La venta y entrega se realiza a través de nuestro Distribuidor. Precios mercado Nacional Península.

Le adjuntamos enlace a nuestra Red de Distribuidores: <https://atemporal.casa/puntos-de-venta/>

ATEMPORAL

SINCE 1967
— ETHICAL HOME INTERIORS —