

# LLALYBROCH

butacas, sofás y modulación (amplia posibilidad en medidas y adaptaciones especiales)

VEF **Vegan&Ecologic Furniture®**



REGULAR



CONFORT



PLUS



SLEEP

## CARACTERÍSTICAS TÉCNICAS

Estructura **100% de madera maciza** procedente de **bosques sostenibles**. Estructura desmontable en **4 secciones** (brazos, respaldo y asiento base). **NO se utiliza ni aglomerado ni derivados**. **Garantía de por vida**.

Sistema de suspensión base mediante cinchas elásticas. **Garantía 15 años**.

Cojines de brazos, respaldos y asientos rellenos 100% de fibra acrílica antialérgica **reciclable Plumifill Eco®** y **NO** mezclada con otros materiales. Hilatura húmeda sin disolventes. **Garantía 5 años**.

Cojines de asiento combinados con espuma **Biofoam Confort®**, no contiene elementos tóxicos, no tiene contraindicaciones de carácter médico, no produce molestias en contacto con la piel; los aceites esenciales contenidos en la formulación son inodoros. **Biofoam Confort® está exento de CFC** y otros productos nocivos para la capa de ozono. Adhesivo empleado con base al agua, sin disolventes derivados del petróleo. Capa superior del cojín de 100% fibra acrílica antialérgica **reciclable** y **NO** mezclada con otros materiales. Hilatura húmeda sin disolventes. **Garantía 10 años**.

Pies: Ruedas ocultas con freno. Altura 10 cms.






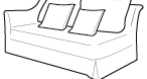

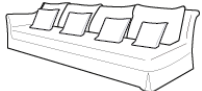




Totalmente desenfundable, cojines y estructura.

**ATEMPORAL**

SINCE 1967  
— ETHICAL HOME INTERIORS —

## MEDIDAS





Ancho de brazo: 21 cms.  
Altura exterior: 90 cms.  
Altura asiento: 43 cms.  
Profundidad: 95/105\* cms.

|             |   |   |   |   |
|-------------|---|---|---|---|
|             |    |    |    |    |
| DESCRIPCIÓN | Butaca  | Sofá  | Sofá  | Sofá  |
| ANCHO       | 96*/101/111   | 166*/176/186  | 236/251/266   | 306/326/346   |
| PROFUNDIDAD | 95*/105   | 95*/105   | 95*/105   | 95*/105   |
| ALTURA      | 90  | 90  | 90  | 90  |
| REF.        | Ref. LALL 10  | Ref. LALL 20  | Ref. LALL 30  | Ref. LALL 40  |
|             |    |    | <br>*Estructura 1 tramo<br>**Estructura 2 tramos | <br>*Estructura 1 tramo<br>**Estructura 2 tramos |
| DESCRIPCIÓN | Módulo 1 brazo  | Módulo 1 brazo  | Módulo 1 brazo  | Módulo 1 brazo  |
| ANCHO       | 83*/88/98   | 153*/163/173  | 223/238/253   | 293*/313/333  |
| PROFUNDIDAD | 95/105*   | 95/105*   | 95/105*   | 95/105*   |
| ALTURA      | 90  | 90  | 90  | 90  |
| REF.        | Ref. LALL 50  | Ref. LALL 60  | Ref. LALL 70  | Ref. LALL 80  |
|             |  |  |    |    |
| DESCRIPCIÓN | Rincón  | Relax sin brazos  | Relax 1 brazo   | Relax 2 brazos  |
| ANCHO       | 95/105*   | 70*/75/85   | 83*/88/98   | 96*/101/111   |
| PROFUNDIDAD | 95/105*   | 160*/180  | 160*/180  | 160*/180  |
| ALTURA      | 90  | 90  | 90  | 90  |
| REF.        | Ref. LALL 90  | Ref. LALL 100   | Ref. LALL 110   | Ref. LALL 120   |

ATEMPORAL

SINCE 1967  
— ETHICAL HOME INTERIORS —



|             |   |   |   |   |
|-------------|---|---|---|---|
|             |  |  |  |  |
| DESCRIPCIÓN | Pouff   | Pouff   | Pouff   | Pouff   |
| ANCHO       | 50  | 60  | 70  | 100   |
| PROFUNDIDAD | 60*/70  | 70*/80  | 80*/90  | 90*/100   |
| ALTURA      | 43  | 43  | 43  | 43  |
| REF.        | Ref. LALL 130   | Ref. LALL 140   | Ref. LALL 150   | Ref. LALL 160   |

La gama de medidas, modulación y opciones disponibles para este modelo es muy extensa, en este documento solo incluimos algunas de las medidas disponibles. Nuestra gama de productos es muy extensa, se fabrican a medida tanto los sofás como los modulares y cada modelo se puede tapizar en más de 500 tejidos distintos. En nuestra Colección de tejidos encontrará fibras naturales como el Lino y/o Algodón con tratamiento repelente a los líquidos y de fácil limpieza en casa sin problemas de encogimiento. El precio puede variar en función de la medida, composición, modelo y tejido seleccionado. Le recomendamos acudir a nuestro Distribuidor Oficial más cercano para que pueda valorarle concretamente sus necesidades. Los plazos de entrega dependerán del modelo y tejido seleccionado. La venta y entrega se realiza a través de nuestro Distribuidor.

Le adjuntamos enlace a nuestra Red de Distribuidores: <https://atemporal.casa/puntos-de-venta/>