

HOUSE CLASSIC

butacas, sofás y modulación (amplia posibilidad en medidas y adaptaciones especiales)



REGULAR



CONFORT



PLUS



SLEEP

CARACTERÍSTICAS TÉCNICAS

Estructura **100% de madera maciza** procedente de **bosques sostenibles**. Estructura desmontable en 4 secciones (brazos, respaldo y asiento base). **NO se utiliza ni aglomerado ni derivados**. **Garantía de por vida**.

Sistema de suspensión base mediante cinchas elásticas. **Garantía 15 años**.

Cojines de respaldo y asiento rellenos de microfibra acrílica antialérgica **reciclable Plumifill Eco®** combinada con Viscoelástica y **NO** mezclada con otros materiales. **Garantía 5 años**. La viscoelástica es **termosensible**, es decir reacciona a la temperatura, con el frío se endurece y con el calor o la temperatura corporal se ablanda.

Totalmente desenfundable.

MEDIDAS

Ancho de brazo: 23 cms.

Altura exterior: 85 cms.

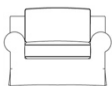



Altura estructura respaldo sin cojín: 77 cms.

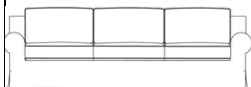
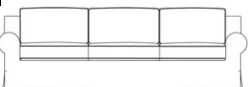
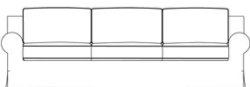
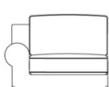
Altura asiento: 46 cms.

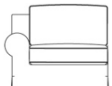
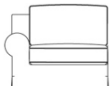
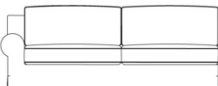
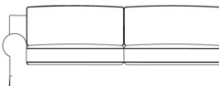
Profundidad: 105 cms.


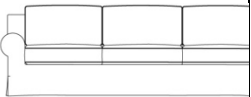
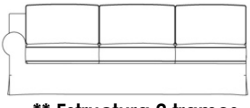
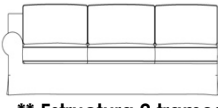
ATEMPORAL

SINCE 1967
— ETHICAL HOME INTERIORS —



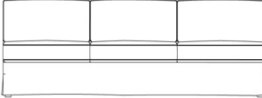

				
DESCRIPCIÓN	Butaca 2 brazos	Sofá 2 brazos	Sofá 2 brazos	Sofá 2 brazos
ANCHO	110	180	200	220
PROFUNDIDAD	105	105	105	105
ALTURA	85	85	85	85
REF.	Ref. HC 100	Ref. HC 200	Ref. HC 300	Ref. HC 400



	 ** Estructura 2 tramos	 ** Estructura 2 tramos	 ** Estructura 2 tramos	
DESCRIPCIÓN	Sofá 2 brazos	Sofá 2 brazos	Sofá 2 brazos	Módulo 1 brazo
ANCHO	250	280	310	97
PROFUNDIDAD	105	105	105	105
ALTURA	85	85	85	85
REF.	Ref. HC 500	Ref. HC 600	Ref. HC700	Ref. HC 800



				
DESCRIPCIÓN	Módulo 1 brazo	Módulo 1 brazo	Módulo 1 brazo	Módulo 1 brazo
ANCHO	100	110	160	180
PROFUNDIDAD	105	105	105	105
ALTURA	85	85	85	85
REF.	Ref. HC 900	Ref. HC1000	Ref. HC 1100	Ref. HC 1200

			 ** Estructura 2 tramos	 ** Estructura 2 tramos
DESCRIPCIÓN	Módulo 1 brazo	Módulo 1 brazo	Módulo 1 brazo	Módulo 1 brazo
ANCHO	200	230	260	290
PROFUNDIDAD	105	105	105	105
ALTURA	85	85	85	85
REF.	Ref. HC 1300	Ref. HC 1400	Ref. HC 1500	Ref. HC 1600

				
DESCRIPCIÓN	Módulo sin brazos	Módulo sin brazos	Módulo sin brazos	Módulo sin brazos
ANCHO	72	82	92	142
PROFUNDIDAD	105	105	105	105
ALTURA	85	85	85	85
REF.	Ref. HC 1700	Ref. HC 1800	Ref. HC1900	Ref. HC 2000

				 ** Estructura 2 tramos
DESCRIPCIÓN	Módulo sin brazos	Módulo sin brazos	Módulo sin brazos	Módulo sin brazos
ANCHO	162	182	212	242
PROFUNDIDAD	105	105	105	105
ALTURA	85	85	85	85
REF.	Ref. HC 2100	Ref. HC 2200	Ref. HC 2250	Ref. HC 2300

	 Estructura 2 tramos	
DESCRIPCIÓN	Módulo sin brazos	Rincón
ANCHO	272	105
PROFUNDIDAD	105	105
ALTURA	85	85
REF.	Ref. HC 2400	Ref. HC 2500

		
DESCRIPCIÓN	Pouff	Pouff
ANCHO	70	80
PROFUNDIDAD	70/80	80/80
ALTURA	46	46
REF.	Ref. HC 2900	Ref. HC 3000

La gama de medidas, modulación y opciones disponibles para este modelo es muy extensa, en este documento solo incluimos algunas de las medidas disponibles. Nuestra gama de productos es muy extensa, se fabrican a medida tanto los sofás como los modulares y cada modelo se puede tapizar en más de 500 tejidos distintos. En nuestra Colección de tejidos encontrará fibras naturales como el Lino y/o Algodón con tratamiento repelente a los líquidos y de fácil limpieza en casa sin problemas de encogimiento. El precio puede variar en función de la medida, composición, modelo y tejido seleccionado. Le recomendamos acudir a nuestro Distribuidor Oficial más cercano para que pueda valorarle concretamente sus necesidades. Los plazos de entrega dependerán del modelo y tejido seleccionado. La venta y entrega se realiza a través de nuestro Distribuidor.

Le adjuntamos enlace a nuestra Red de Distribuidores: <https://atemporal.casa/puntos-de-venta/>