

GRAND LINUS SOFT

butacas, sofás y modulación (amplia posibilidad en medidas y adaptaciones especiales). Ancho de brazos disponibles 10/15 y 20 cms. Profundidades disponibles 95/105/150 cms.

VEF Vegan&Ecologic Furniture®



REGULAR



CONFORT



PLUS



SLEEP

CARACTERÍSTICAS TÉCNICAS

Estructura **100% de madera maciza** procedente de **bosques sostenibles**. Estructura NO desmontable, los brazos se pueden desmontar. NO se utiliza ni aglomerado ni derivados. **Garantía de por vida**.

Sistema de suspensión base mediante cinchas elásticas. **Garantía 15 años**.

Cojines de brazos, respaldos rellenos y Topper 100% de microfibra acrílica antialérgica **reciclable Plumifill Eco®** y **NO** mezclada con otros materiales. Hilatura húmeda sin disolventes. **Garantía 5 años**. El **Topper** superior es increíblemente suave y se puede mover con gran facilidad al sentarse en el sofá, por lo que puede cambiar de forma con el tiempo. Para mantener la forma del sofá, es importante ahuecarlos con frecuencia, aunque no será posible mantener intacta su forma. Esto no debe considerarse un defecto, sino simplemente una consecuencia del uso diario que aporta al sofá un aspecto único en confort y líneas suaves. Cojines de asiento combinados con espuma **Biofoam Confort®**, no contiene elementos tóxicos, no tiene contraindicaciones de carácter médico, no produce molestias en contacto con la piel; los aceites esenciales contenidos en la formulación son inodoros. **Biofoam Confort® está exento de CFC** y otros productos nocivos para la capa de ozono. Adhesivo empleado con base al agua, sin disolventes derivados del petróleo. **Garantía 10 años**.

Pies: Ruedas ocultas con freno. Altura 10 cms.

Totalmente desenfundable, cojines y estructura. **DISEÑO COSTURA SIN OVERLOCK.**



Incluye dos conectores USB y dos enchufes de alimentación. Se instala de forma oculta en base de los brazos. En el resto de modulación no está disponible.

ATEMPORAL

SINCE 1967
— ETHICAL HOME INTERIORS —

MEDIDAS





Ancho de brazo: 10/15/20 cms.





Altura exterior: 85 cms.

Altura estructura respaldo sin cojín: 75 cms.

Altura asiento: 48 cms.

Profundidad: 95*/105 cms.

				
DESCRIPCIÓN	Sofá	Sofá	Sofá	Sofá
ANCHO	186	206	246	266
PROFUNDIDAD	95*/105	95*/105	95*/105	95*/105
ALTURA	85/90 Aprox.	85/90 Aprox.	85/90 Aprox.	85/90 Aprox.
REF.	Ref. GLS 11	Ref. GLS 12	Ref. GLS 14	Ref. GLS 15

				
DESCRIPCIÓN	Modulo	Modulo	Modulo	Relax
ANCHO	181	201	221	118
PROFUNDIDAD	95*/105	95*/105	95*/105	160
ALTURA	85/90 Aprox.	85/90 Aprox.	85/90 Aprox.	85/90 Aprox.
REF.	Ref. GLS 22	Ref. GLS 23	Ref. GLS 24	Ref. GLS 39

La gama de medidas, modulación y opciones disponibles para este modelo es muy extensa, en este documento solo incluimos algunas de las medidas disponibles. Nuestra gama de productos es muy extensa, se fabrican a medida tanto los sofás como los modulares y cada modelo se puede tapizar en más de 500 tejidos distintos. En nuestra Colección de tejidos encontrará fibras naturales como el Lino y/o Algodón con tratamiento repelente a los líquidos y de fácil limpieza en casa sin problemas de encogimiento. El precio puede variar en función de la medida, composición, modelo y tejido seleccionado. Le recomendamos acudir a nuestro Distribuidor Oficial más cercano para que pueda valorarle concretamente sus necesidades. Los plazos de entrega dependerán del modelo y tejido seleccionado. La venta y entrega se realiza a través de nuestro Distribuidor.

Le adjuntamos enlace a nuestra Red de Distribuidores: <https://atemporal.casa/puntos-de-venta/>

ATEMPORAL

SINCE 1967
— ETHICAL HOME INTERIORS —