

ARTISAN N°1



CARACTERÍSTICAS TÉCNICAS

Estructura 100% de madera maciza procedente de bosques sostenibles. No desmontable, únicamente los brazos. NO se utiliza ni aglomerado ni derivados. **Garantía de por vida.**

Sistema de suspensión base mediante cinchas elásticas. **Garantía 15 años.**

Cojines brazo, respaldo y Topper de asiento rellenos de microfibra acrílica antialérgica reciclable Plumifill Eco®, NO mezclada con otros materiales. **Garantía 5 años.**

Cojines de asiento relleno de espuma HR combinada con Plumifill Eco®.

Pies ocultos PVC.

Totalmente desenfundable, cojines y estructura.

Disponible en versión OUTDOOR.

MEDIDAS

Ancho de brazo: Por defecto, diseño de brazo BR1 con un grosor de 7 cm. Otras opciones de diseño:

Brazo BR2 con un grosor de 7 cm.

Brazo BR3 con un grosor de 10 cm.

Brazo BR4 con un grosor de 15 cm.

Brazo BR5 con un grosor de 20 cm.

Altura exterior: 87 cm.

Altura estructura respaldo sin cojín: 80 cm.

Altura asiento: Altura asiento por defecto 47 cm. Opción altura asiento relax de 42 cm. (no se modifica la altura exterior de los brazos ni del respaldo)

Profundidad: 95, 100, 105 y 150 cm.

Opciones:

Ruedas con freno activo, PVP 28 unid.

Sin costura platabanda en el cojín de asiento, opcional sin coste.

Cojines de respaldo rectangulares el lugar de multi cojín, opcional sin coste.



Con cojines de respaldo rectangulares, **opcional sin coste.**



Con costura frontal platabanda en el cojín de asiento, por defecto.



Sin costura platabanda en el cojín de asiento, **opcional sin coste.**



BR1 7 cms.




BR2 7 cms.




BR3 10 cms.

BR4 15 cms.

BR5 20 cms.



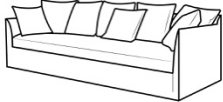
Nº1 ARTISAN · Versión cojines de respaldo MULTICOJÍN · Totalmente desenfundable · Garantía de 5/10/15 años

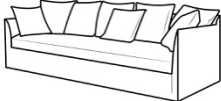

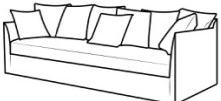
															
DESCRIPCIÓN	Butaca					Sofá					Sofá				
REFERENCIA	1	2	3	4	5	6	7	8	9	10	11	12	13	14	15
SELECCIONE DISEÑO BRAZO	B1	B2	B3	B4	B5	B1	B2	B3	B4	B5	B1	B2	B3	B4	B5
ANCHO DE BRAZO SELECCIONADO	7	7	10	15	20	7	7	10	15	20	7	7	10	15	20
ANCHO TOTAL SEGÚN BRAZO SELECCIONADO	72	72	78	88	98	152	152	158	168	178	162	162	168	178	188
COJINES RESPALDO	1					3 (60X60) 2 (50X50)					3 (60X60) 2 (50X50)				
TOPPER	1					1					1				
PROFUNDIDAD	95/100/105*					95/100/105*					95/100/105*				
ALTURA	90					90					90				
METRAJE ANCHO 140	13					13.5					14				

															
DESCRIPCIÓN	Sofá					Sofá					Sofá				
REFERENCIA	16	17	18	19	20	21	22	23	24	25	26	27	28	29	30
SELECCIONE DISEÑO BRAZO	B1	B2	B3	B4	B5	B1	B2	B3	B4	B5	B1	B2	B3	B4	B5
ANCHO DE BRAZO SELECCIONADO	7	7	10	15	20	7	7	10	15	20	7	7	10	15	20
ANCHO TOTAL SEGÚN BRAZO SELECCIONADO	172	172	178	188	198	182	182	188	198	208	192	192	198	208	218
COJINES RESPALDO	4 (60X60) 2 (50X50)					4 (60X60) 2 (50X50)					4 (60X60) 2 (50X50)				
TOPPER	1					1					1				
PROFUNDIDAD	95/100/105*					95/100/105*					92/97/102*				
ALTURA	90					90					90				
METRAJE ANCHO 140	14					14					14.5				

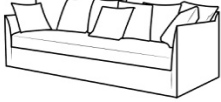
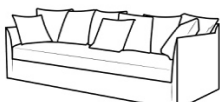
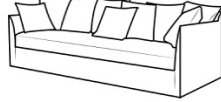
* Por defecto** La estructura se suministra en dos secciones mejorando el acceso.

Nº1 ARTISAN · Versión cojines de respaldo MULTICOJÍN · Totalmente desenfundable · Garantía de 5/10/15 años

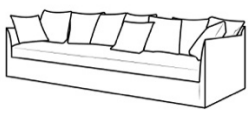
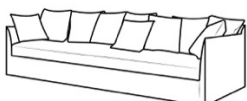
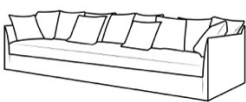
															
DESCRIPCIÓN	Sofá					Sofá					Sofá				
REFERENCIA	31	32	33	34	35	36	37	38	39	40	41	42	43	44	45
SELECCIONE DISEÑO BRAZO	B1	B2	B3	B4	B5	B1	B2	B3	B4	B5	B1	B2	B3	B4	B5
ANCHO DE BRAZO SELECCIONADO	7	7	10	15	20	7	7	10	15	20	7	7	10	15	20
ANCHO TOTAL SEGÚN BRAZO SELECCIONADO	202	202	208	218	228	222	222	228	238	248	237	237	243	253	263
COJINES RESPALDO	4 (60X60) 2 (50X50)					4 (60X60) 2 (50X50)					5 (60X60) 3 (50X50)				
TOPPER	1					1					1				
PROFUNDIDAD	95/100/105*					95/100/105*					95/100/105*				
ALTURA	90					90					90				
METRAJE ANCHO 140	15					15.5					17				

						 Estructura 2 tramos									
DESCRIPCIÓN	Sofá					Sofá					Sofá				
REFERENCIA	46	47	48	49	50	51	52	53	54	55	56	57	58	59	60
SELECCIONE DISEÑO BRAZO	B1	B2	B3	B4	B5	B1	B2	B3	B4	B5	B1	B2	B3	B4	B5
ANCHO DE BRAZO SELECCIONADO	7	7	10	15	20	7	7	10	15	20	7	7	10	15	20
ANCHO TOTAL SEGÚN BRAZO SELECCIONADO	252	252	258	268	278	252	252	258	268	278	267	267	273	283	293
COJINES RESPALDO	5 (60X60) 3 (50X50)					5 (60X60) 3 (50X50)					6 (60X60) 3 (50X50)				
TOPPER	1					1					1				
PROFUNDIDAD	95/100/105*					95/100/105*					95/100/105*				
ALTURA	90					90					90				
METRAJE ANCHO 140	17					17					18.5				




* Por defecto** La estructura se suministra en dos secciones mejorando el acceso.


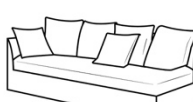
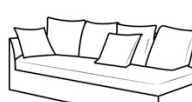
	 Estructura 2 tramos					 Estructura 2 tramos					 Estructura 2 tramos				
DESCRIPCIÓN	Sofá					Sofá					Sofá				
REFERENCIA	70	71	72	73	74	75	76	77	78	79	80	81	82	83	84
SELECCIONE DISEÑO BRAZO	B1	B2	B3	B4	B5	B1	B2	B3	B4	B5	B1	B2	B3	B4	B5
ANCHO DE BRAZO SELECCIONADO	7	7	10	15	20	7	7	10	15	20	7	7	10	15	20
ANCHO TOTAL SEGÚN BRAZO SELECCIONADO	267	267	273	283	293	282	282	288	298	308	282	282	288	298	308
COJINES RESPALDO	6 (60X60) 3 (50X50)					6 (60X60) 3 (50X50)					6 (60X60) 3 (50X50)				
TOPPER	1					1					1				
PROFUNDIDAD	95/100/105*					95/100/105*					95/100/105*				
ALTURA	90					90					90				
METRAJE ANCHO 140	18.5					19					19				

Nº1 ARTISAN · Versión cojines de respaldo MULTICOJÍN · Totalmente desenfundable · Garantía de 5/10/15 años


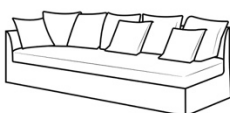
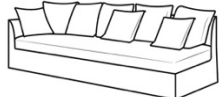
															
	Sofá					Estructura 2 tramos					Estructura 2 tramos				
DESCRIPCIÓN	Sofá					Sofá					Sofá				
REFERENCIA	85	86	87	88	89	90	91	92	93	94	95	96	97	98	99
SELECCIONE DISEÑO BRAZO	B1	B2	B3	B4	B5	B1	B2	B3	B4	B5	B1	B2	B3	B4	B5
ANCHO DE BRAZO SELECCIONADO	7	7	10	15	20	7	7	10	15	20	7	7	10	15	20
ANCHO TOTAL SEGÚN BRAZO SELECCIONADO	297	297	303	313	323	297	297	303	313	323	312	312	318	328	338
COJINES RESPALDO	7 (60X60) 3 (50X50)					7 (60X60) 3 (50X50)					8 (60X60) 4 (50X50)				
TOPPER	1					1					1				
PROFUNDIDAD	95/100/105*					95/100/105*					95/100/105*				
ALTURA	90					90					90				
METRAJE ANCHO 140	20					20					22				

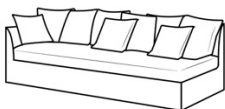
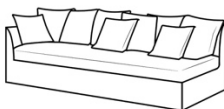
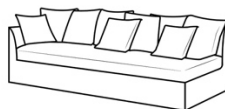
* Por defecto** La estructura se suministra en dos secciones mejorando el acceso.

															
	Módulo 1 brazo					Módulo 1 brazo					Módulo 1 brazo				
REFERENCIA	100	101	102	103	104	105	106	107	108	109	110	111	112	113	114
SELECCIONE DISEÑO BRAZO	B1	B2	B3	B4	B5	B1	B2	B3	B4	B5	B1	B2	B3	B4	B5
ANCHO DE BRAZO SELECCIONADO	7	7	10	15	20	7	7	10	15	20	7	7	10	15	20
ANCHO TOTAL SEGÚN BRAZO SELECCIONADO	147	147	150	155	160	157	157	160	165	170	167	167	170	175	180
COJINES RESPALDO	3 (60X60) 2 (50X50)					3 (60X60) 2 (50X50)					3 (60X60) 2 (50X50)				
TOPPER	1					1					1				
PROFUNDIDAD	95/100/105*					95/100/105*					95/100/105*				
ALTURA	90					90					90				
METRAJE ANCHO 140	11					11					11.5				



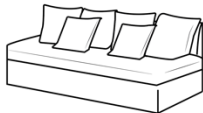
															
	Módulo 1 brazo					Módulo 1 brazo					Módulo 1 brazo				
REFERENCIA	115	116	117	118	119	120	121	122	123	124	125	126	127	128	129
SELECCIONE DISEÑO BRAZO	B1	B2	B3	B4	B5	B1	B2	B3	B4	B5	B1	B2	B3	B4	B5
ANCHO DE BRAZO SELECCIONADO	7	7	10	15	20	7	7	10	15	20	7	7	10	15	20
ANCHO TOTAL SEGÚN BRAZO SELECCIONADO	177	177	180	185	190	187	187	190	195	200	197	197	200	205	210
COJINES RESPALDO	3 (60X60) 2 (50X50)					4 (60X60) 2 (50X50)					4 (60X60) 2 (50X50)				
TOPPER	1					1					1				
PROFUNDIDAD	95/100/105*					95/100/105*					95/100/105*				
ALTURA	90					90					90				
METRAJE ANCHO 140	13					13					13.5				

* Por defecto** La estructura se suministra en dos secciones mejorando el acceso.

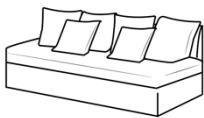
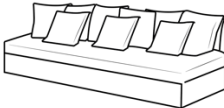
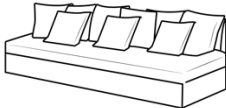
															
	Módulo 1 brazo					Módulo 1 brazo					Estructura 2 tramos				
DESCRIPCIÓN	Módulo 1 brazo					Módulo 1 brazo					Módulo 1 brazo				
REFERENCIA	130	131	132	133	134	135	136	137	138	139	140	141	142	143	144
SELECCIONE DISEÑO BRAZO	B1	B2	B3	B4	B5	B1	B2	B3	B4	B5	B1	B2	B3	B4	B5
ANCHO DE BRAZO SELECCIONADO	7	7	10	15	20	7	7	10	15	20	7	7	10	15	20
ANCHO TOTAL SEGÚN BRAZO SELECCIONADO	217	217	220	225	230	232	232	235	240	245	247	247	250	255	260
COJINES RESPALDO	4 (60X60) 2 (50X50)					5 (60X60) 3 (50X50)					5 (60X60) 3 (50X50)				
TOPPER	1					1					1				
PROFUNDIDAD	95/100/105*					95/100/105*					95/100/105*				
ALTURA	90					90					90				
METRAJE ANCHO 140	14.5					15.5					16				

															
	Estructura 2 tramos					Estructura 2 tramos					Estructura 2 tramos				
DESCRIPCIÓN	Módulo 1 brazo					Módulo 1 brazo					Módulo 1 brazo				
REFERENCIA	145	146	147	148	149	150	151	152	153	154	155	156	157	158	159
SELECCIONE DISEÑO BRAZO	B1	B2	B3	B4	B5	B1	B2	B3	B4	B5	B1	B2	B3	B4	B5
ANCHO DE BRAZO SELECCIONADO	7	7	10	15	20	7	7	10	15	20	7	7	10	15	20
ANCHO TOTAL SEGÚN BRAZO SELECCIONADO	262	262	265	270	275	277	277	280	285	290	292	292	295	300	305
COJINES RESPALDO	6 (60X60) 3 (50X50)					6 (60X60) 3 (50X50)					6 (60X60) 3 (50X50)				
TOPPER	1					1					1				
PROFUNDIDAD	95/100/105*					95/100/105*					95/100/105*				
ALTURA	90					90					90				
METRAJE ANCHO 140	17.5					18					19.5				




* Por defecto** La estructura se suministra en dos secciones mejorando el acceso.

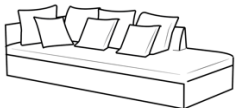
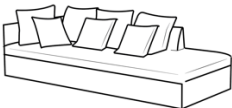
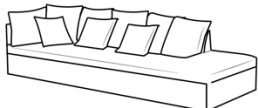
															
DESCRIPCIÓN	Módulo sin brazos					Módulo sin brazos					Módulo sin brazos				
REFERENCIA	160					161					162				
SELECCIONE DISEÑO BRAZO	-	-	-	-	-	-	-	-	-	-	-	-	-	-	-
ANCHO DE BRAZO SELECCIONADO	-	-	-	-	-	-	-	-	-	-	-	-	-	-	-
ANCHO TOTAL	142*/152					162*/172					182*/192				
COJINES RESPALDO	3 (60X60) 2 (50X50)					3 (60X60) 3 (50X50)					4 (60X60) 2 (50X50)				
TOPPER	1					1					1				
PROFUNDIDAD	95/100/105*					95/100/105*					95/100/105*				
ALTURA	90					90					90				
METRAJE ANCHO 140	10					10.5					10.5				

N°1 ARTISAN · Versión cojines de respaldo MULTICOJÍN · Totalmente desenfundable · Garantía de 5/10/15 años

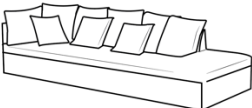
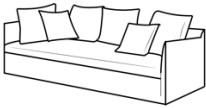

															
						Estructura 2 tramos					Estructura 2 tramos				
DESCRIPCIÓN	Módulo sin brazos					Módulo sin brazos					Módulo sin brazos				
REFERENCIA	163					164					165				
SELECCIONE DISEÑO BRAZO	-	-	-	-	-	-	-	-	-	-	-	-	-	-	-
ANCHO DE BRAZO SELECCIONADO	-	-	-	-	-	-	-	-	-	-	-	-	-	-	-
ANCHO TOTAL	212					227*/242					257*/272				
COJINES RESPALDO	95/100/105*					150					95/100/105*				
TOPPER	1					1					1				
PROFUNDIDAD	92/97/102*					92/97/102*					92/97/102*				
ALTURA	90					90					90				
METRAJE ANCHO 140	12 14.5					15 17.5					15.5 18				

* Por defecto** La estructura se suministra en dos secciones mejorando el acceso.

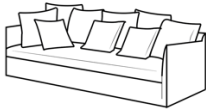
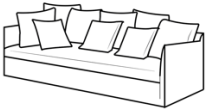
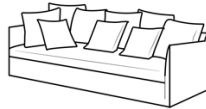
															
						Relax 1 brazo					Relax 1 brazo				
DESCRIPCIÓN	Rincón					167	168	169	170	171	172	173	174	175	176
REFERENCIA	166					B1	B2	B3	B4	B5	B1	B2	B3	B4	B5
SELECCIONE DISEÑO BRAZO	-	-	-	-	-	-	-	-	-	-	-	-	-	-	-
ANCHO DE BRAZO SELECCIONADO	-	-	-	-	-	7	7	10	15	20	7	7	10	15	20
ANCHO TOTAL	95/100/105*x95/100/105*					102	102	105	110	115	102	102	105	110	115
COJINES RESPALDO	2 (60X60)					1 (60X60) 2 (50X50)					1 (60X60) 2 (50X50)				
TOPPER	1					1					1				
PROFUNDIDAD	-					160 oreja 30					180 oreja 30				
ALTURA	90					90					90				
METRAJE ANCHO 140	8					11					12				

															
						Estructura 2 tramos					Estructura 2 tramos				
DESCRIPCIÓN	Corner XL					Corner XL					Corner XL				
REFERENCIA	177					178					179				
COJINES RESPALDO	4 (60X60) 3 (50X50)					4 (60X60) 3 (50X50)					6 (60X60) 3 (50X50)				
TOPPER	1					1					1				
MEDIDA	95/100/105*x215 Oreja 30					95/100/105*x235 Oreja 30					95/100/105*x300 Oreja 30				
ALTURA	90					90					90				
METRAJE ANCHO 140	16					20					20				

* Por defecto** La estructura se suministra en dos secciones mejorando el acceso.

			
	Estructura 2 tramos	Estructura 2 tramos	Estructura 2 tramos
DESCRIPCIÓN	Corner XL	Corner XL	Corner XL
REFERENCIA	180	181	182
COJINES RESPALDO	6 (60X60) 3 (50X50)	4 (60X60) 2 (50X50)	5 (60X60) 3 (50X50)
TOPPER	1	1	1
MEDIDA	95/100/105*x320 Oreja 30	95/100/105*x215 Acabado brazo	95/100/105*102x235 Acabado brazo
ALTURA	90	90	90
METRAJE ANCHO 140	22	17	21




***Acabado brazo:** compatible con las 5 versiones de brazo. Independientemente del brazo que escoja se mantienen las medidas exteriores indicadas.

			
	Estructura 2 tramos	Estructura 2 tramos	Estructura 2 tramos
DESCRIPCIÓN	Corner XL	Corner XL	Corner XL
REFERENCIA	183	184	185
COJINES RESPALDO	6 (60X60) 3 (50X50)	6 (60X60) 3 (50X50)	6 (60X60) 3 (50X50)
TOPPER	1	1	1
MEDIDA	95/100/105*x300 Acabado brazo	95/100/105*x320 Acabado brazo	95/100/105*x340 Acabado brazo
ALTURA	90	90	90
METRAJE ANCHO 140	21	21.5	23

*Por defecto




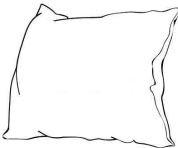
**La estructura se suministra en dos secciones mejorando el acceso.

***Acabado brazo:** compatible con las 5 versiones de brazo. Independientemente del brazo que escoja se mantienen las medidas exteriores indicadas.

			
	Pouff	Pouff	Pouff
DESCRIPCIÓN	Pouff	Pouff	Pouff
REFERENCIA	186	187	188
TOPPER	1	1	1
MEDIDA	60*/70/80 X 60*/70/80	80*/95/105/105 X 80*/95/105/105	100*/110/120/130 X 100*/110/120/130
ALTURA	52	52	52
METRAJE ANCHO 140	4	6	8.5

* Por defecto** La estructura se suministra en dos secciones mejorando el acceso.

COJINES DECORATIVOS · Totalmente desenfundable

				
DESCRIPCIÓN	Cojín	Cojín	Cojín	Cojín
	40X40	60x30	45x45 · 50x50	55x55 · 60x60
MEDIDA	Ref. ARC1	Ref. LIN ARC2	Ref. ARC3	Ref. ARC4
METRAJE ANCHO 140	0.50	0.50	0.7	0.8

Pedido mínimo 3 cojines por medida y color.